










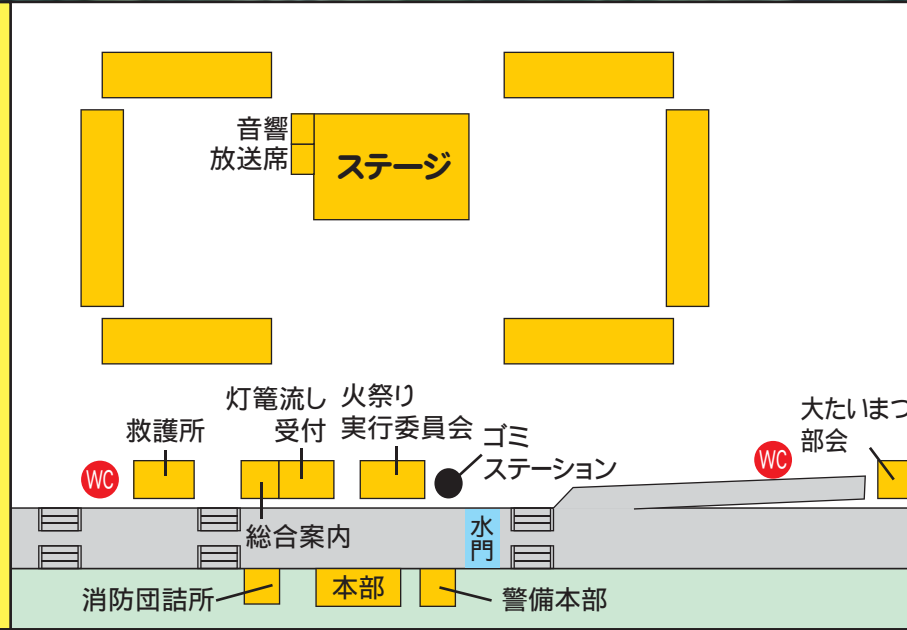
南部 火祭 会場周辺図

凡 例

-  通行止め
-  一方通行
-  シャトルバス運行路
-  シャトルバス乗降所
-  駐車場 (普 500円)
-  トイレ設置場所
-  ゴミステーション
-  立入禁止区域
-  駐車禁止区間

※駐車禁止区間での駐車車両はレッカー移動します。  
 ※交通規制は、時間表示がある道路以外は、すべて午後5時から午後10時まで。

中央会場拡大図



花火保安距離内のため  
立入禁止

願 花火打上げのため、中央会場以外の富士川河川敷は立入禁止です。

午後7時45分～午後9時通行止め  
但し緊急車両は除く

交通規制時間  
午後7時～午後10時

交通規制時間  
午後4時～午後9時

駐車場における事故等については、一切責任を負いかねますので、充分ご注意ください。  
 睦合小学校から諏訪神社までは、午後4時から午後9時30分まで無料シャトルバスを運行します。

