

本郷の千年桜経由の原間のイトザクラ アクセス

中部横断自動車道 南部 IC 降りて右折し、二つ目の信号右折




一つ目の信号直進




南部 IC 降りて二つ目の信号 新船山川橋北詰交差点 右折













本郷の千年桜から原間のイトザクラ 経路








看板



看板



原間のイトザクラ